

# ТОНИРОВАННОЕ МАСЛО ДЛЯ ОТДЕЛКИ

## ИНСТРУКЦИЯ ПО ПРИМЕНЕНИЮ



### ТОНИРОВАННОЕ МАСЛО ДЛЯ ОТДЕЛКИ ПАРКЕТНЫХ ПОЛОВ

#### ПРЕИМУЩЕСТВА :

- Удобно в применении
- Повышает износостойкость покрытия
- Хорошая химическая стойкость к бытовым растворителям
- Придает поверхности антистатические, грязеотталкивающие, водонепроницаемые свойства
- Обеспечивает равномерную тонировку всей поверхности
- Позволяет получать плотный, насыщенный тон древесины и придает блеск

#### СОСТАВ :

Натуральное масло, воск, высушивающие вещества, пигменты, растворитель

Соответствует стандартам ТУ ВУ 101040134.002-2014

и Единым санитарно-эпидемиологическим и гигиеническим требованиям к товарам

### ОПИСАНИЕ ПРОДУКТА И ОБЛАСТЬ ПРИМЕНЕНИЯ :

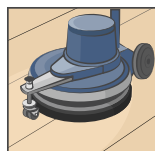
Тонированное масло для отделки паркетных полов представляет собой смесь глубоко проникающих и упрочняющих древесину натуральных масел, воска и микронизированных пигментов, создающих уникальные насыщенные тона.

Тонированное масло для отделки паркетных полов предназначено для создания насыщенного тона и защитно-декоративной отделки паркетных, пробковых и дощатых полов любых пород древесины внутри жилых и общественного назначения помещений, мебели, лестниц, столешниц и других деревянных изделий.

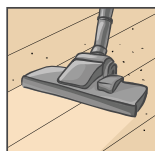
Масло имеет способность глубоко проникать в волокна древесины. После высыхания волокна, пропитанные маслом, образуют прочный и износостойкий защитный слой. Благодаря своим природным свойствам, масло пропитывает древесину, оставляя поры открытыми, тем самым позволяет древесине «дышать». Микронизированные пигменты, входящие в состав тонированных масел, восстанавливают существующий тон деревянной поверхности с сохранением текстуры древесины.

### СПОСОБ ПРИМЕНЕНИЯ :

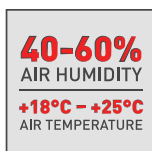
#### ПОДГОТОВИТЕЛЬНЫЕ РАБОТЫ :



1. Произвести шлифовку поверхности абразивом с зернистостью 150 – 180.



2. Очистить поверхность от мелкого песка, пыли и сора при помощи пылесоса.



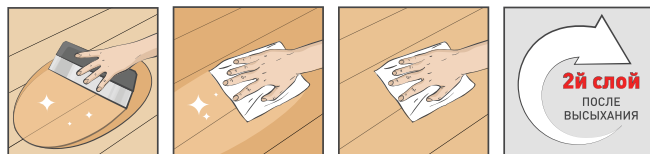
3. Рекомендуется обеспечить в помещении температуру от плюс 18 °С до плюс 25 °С и относительную влажность воздуха 40 – 60 %.

**Внимание!** Перед использованием содержимое упаковки необходимо взболтать. Продукт готов к использованию, не требует разбавления. Рекомендуется провести предварительное тестирование цвета масла на небольшом участке шлифованной древесины, чтобы определить окончательный цвет поверхности.

# ТОНИРОВАННОЕ МАСЛО ДЛЯ ОТДЕЛКИ

## ИНСТРУКЦИЯ ПО ПРИМЕНЕНИЮ

### РУЧНОЙ СПОСОБ НАНЕСЕНИЯ :



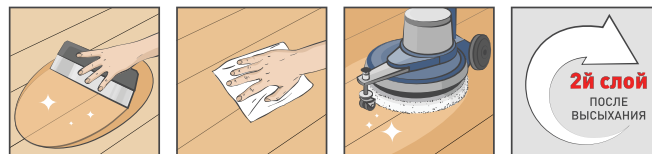
1. Масло нанести при помощи металлического шпателя, равномерно распределяя его по поверхности.

2. После нанесения масло необходимо растереть чистой хлопковой тканью по поверхности.

3. Удалить излишки масла хлопковой тканью (для исключения появления жирных пятен и образования наплывов).

4. После полного высыхания первого слоя, аналогичным способом нанести второй слой масла.

### МЕХАНИЧЕСКИЙ СПОСОБ НАНЕСЕНИЯ :



1. Нанести масло на поверхность пола с помощью металлического шпателя. Равномерно распределить.

2. Удалить излишки масла хлопковой тканью (для исключения появления жирных пятен и образования наплывов).

3. Для растирания использовать однодисковую полировальную машину с использованием белого пада.

4. После полного высыхания первого слоя, аналогичным способом нанести второй слой масла.

**Примечание:** Недоступные для механического нанесения места (углы, стыки, примыкания) необходимо обработать при помощи хлопковой ткани или кисти.

### ВРЕМЯ ВЫСЫХАНИЯ :

Первый слой – 4 – 6 часов.

Второй финишный слой – не менее 12 часов.

### ОЧИСТКА ИНСТРУМЕНТА :

Рабочий инструмент и остатки засохшего масла легко отмываются уайт-спиритом.

### УХОД :

Для ухода за паркетом рекомендуем использовать средства для ухода за паркетными полами, покрытыми маслом и твердым воском.

### СРОК ГОДНОСТИ, УСЛОВИЯ ХРАНЕНИЯ И ТРАНСПОРТИРОВКИ :

Хранить при температуре от плюс 5 °С до плюс 25 °С с плотно закрытой крышкой, беречь от мороза. При соблюдении этих условий продукт имеет срок годности 12 месяцев с даты изготовления.

### ТРЕБОВАНИЯ БЕЗОПАСНОСТИ :

**ОГНЕОПАСНО!** Использовать только в соответствии с назначением. Избегать попадания на кожу и слизистые оболочки. Во избежание опасности самовозгорания пропитанную маслом ветошь следует хранить в плотно закрытых металлических емкостях или под слоем воды.

Хранить в местах, недоступных для детей.

### УТИЛИЗАЦИЯ :

Утилизируйте излишки и упаковку в соответствии с требованиями законодательства об охране окружающей среды и утилизации отходов.