

# КРАСКА COSWICK P71 SPORT MARKING

## ИНСТРУКЦИЯ ПО ПРИМЕНЕНИЮ



### КРАСКА ДЛЯ НАНЕСЕНИЯ СПОРТИВНОЙ РАЗМЕТКИ ПОЛИУРЕТАН-АКРИЛОВАЯ COSWICK P71 SPORT MARKING

#### ПРЕИМУЩЕСТВА :

- Отличная устойчивость к истиранию
- Без запаха
- Водный состав без органических растворителей
- Пожаровзрывобезопасна

#### СОСТАВ :

Полиуретан-акриловая дисперсия, коалесцент, вода, пигменты, функциональные добавки

Соответствует стандартам ТУ ВУ 101040134.004-2015

и Единым санитарно-эпидемиологическим и гигиеническим требованиям к товарам


### ОПИСАНИЕ ПРОДУКТА И ОБЛАСТЬ ПРИМЕНЕНИЯ :

Краска для нанесения спортивной разметки полиуретан-акриловая «Coswick P71 SPORT MARKING» представляет собой водную дисперсию акриловых и уретановых полимеров с добавлением пигментов и различных вспомогательных веществ.

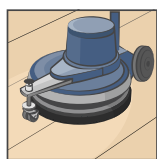
Краска «Coswick P71 SPORT MARKING» применяется для нанесения линий, отметок, разграничения зон на спортивных непокрытых деревянных полах.

### СПОСОБ ПРИМЕНЕНИЯ :

#### ПОДГОТОВИТЕЛЬНЫЕ РАБОТЫ :



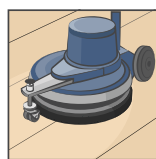
1. Поверхность очистить от пыли и загрязнений, исключить присутствие масел и восков во избежание образования дефектов покрытия.



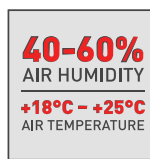
2. Произвести шлифовку поверхности абразивом с зернистостью 150 – 180. Удалить пыль и сор.



2. Для достижения ровного покрытия и улучшения адгезионных свойств рекомендуется использовать грунтовку паркетную акриловую на водной основе «Coswick F01 PRIME».



3. После высыхания слоя грунтовки осуществить шлифовку поверхности абразивом с зернистостью 150 – 180. Удалить пыль.

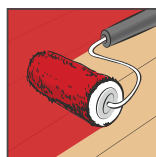


4. Рекомендуется обеспечить в помещении температуру от плюс 18 °С до плюс 25 °С и относительную влажность воздуха 40 – 60 %.

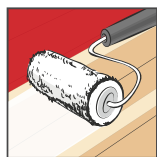
**Внимание! Высокая температура и низкая влажность сокращают, а низкая температура и высокая влажность увеличивают время высыхания краски. Минимальная температура применения краски плюс 15 °С.**

#### НАНЕСЕНИЕ :

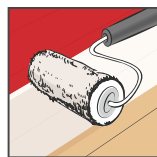
**Внимание! Перед использованием краску необходимо перемешать. При необходимости краску можно разбавлять водой.**



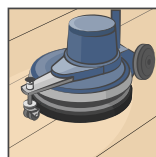
1. Наносить специальным валиком для водных материалов либо кистью. Равномерно распределить краску по поверхности, предупреждая его скопления.



3. Зоны и линии следует наносить по «маске», сделанной при помощи малярного скотча, на поверхности пола. Сразу после нанесения краски необходимо удалить малярный скотч.



4. Наносить лак «Coswick F31 HIGH TRAFFIC & SPORT» на поверхность. Равномерно распределить лак по поверхности, предупреждая его скопления.



5. Осуществить шлифовку промежуточных слоев лака.

# КРАСКА COSWICK P71 SPORT MARKING

## ИНСТРУКЦИЯ ПО ПРИМЕНЕНИЮ

### РЕКОМЕНДУЕМАЯ СПОРТИВНАЯ СИСТЕМА :

1 слой грунтовки паркетной акриловой на водной основе «Coswick F01 PRIME»  
1 слой краски «Coswick P71 SPORT MARKING»  
1– 2 слоя лака «Coswick F31 HIGH TRAFFIC & SPORT»

### ВРЕМЯ ВЫСЫХАНИЯ :

Готовность к нанесению нового слоя – 1 – 2 часа.

### ОЧИСТКА ИНСТРУМЕНТА :

Рабочий инструмент легко отмывается водой. Остатки засохших отделочных материалов удаляются ацетоном.

### СРОК ГОДНОСТИ, УСЛОВИЯ ХРАНЕНИЯ И ТРАНСПОРТИРОВКИ :

Хранить при температуре от плюс 5 °С до плюс 25 °С с плотно закрытой крышкой, беречь от мороза, при соблюдении этих условий продукт имеет срок годности 12 месяцев с даты изготовления.

### ТРЕБОВАНИЯ БЕЗОПАСНОСТИ :

Использовать только в соответствии с назначением. Избегать попадания на кожу и слизистые оболочки. Хранить в местах, недоступных для детей.

### УТИЛИЗАЦИЯ :

Утилизируйте излишки и упаковку в соответствии с требованиями законодательства об охране окружающей среды и утилизации отходов.

