



### Равномерная степень гляцевости и оптическая заполненность

Натуральное твердое масло-воск. Высококачественное образующее слой масло подчеркивает натуральную красоту древесины и придает ей высокую устойчивость к воздействию воды и грязеотталкивающие свойства.

- Создает пленку, устойчивую к истиранию
- Равномерная, заполненная оптика поверхности
- Водно- и грязеотталкивающие свойства
- Простота и надежность в работе
- Подчеркивает природную красоту древесины
- Подтвержденные сертификатами противоскользящие свойства согласно BGR 181 для рабочих помещений
- Пригодно к использованию для детских игрушек согл. стандарту DIN EN 71-3




### Область применения:

Предназначен для паркета и напольных покрытий из древесины и пробки. Противоскользящие свойства согласно норме BGR 181 и стандарту DIN 51130 класс R10. Предназначен почти для всех европейских и экзотических пород древесины. Смотрите список пород древесины LOBA на сайте [www.loba.de](http://www.loba.de). В проблемных случаях необходима консультация изготовителя.



## Характеристики продуктов

Арт. №  
10508

			
750 мл	6	432	
2,5 л	4	120	
10 л	-	42	

Состав

алифатические углеводороды, сухие вещества

Хранение и транспортировка

Срок хранения не менее 36 месяцев. Не является опасным грузом согласно ADR. Устойчиво к воздействию минусовых температур.

GISCODE

Ö60



### Указания по нанесению

- Для емкостей объемом 10 л и более материал перед началом работы перемешивается механически, например, с помощью смесителя для красок LOBATOOL.
- Поверхность должна быть отшлифована надлежащим образом, влажность древесины макс. 12%.
- Покрытие должно быть сухим и не содержать остатков старых слоев, масла, жира, воска, силикона, шлифовальной пыли и прочих загрязнений. Температура в помещении должна составлять от +15°C до +25°C, относительная влажность воздуха от 40% до 65%, температура материала от +18°C до +25°C. Обеспечить хорошую вентиляцию помещения.
- Не выливать материал на пол, использовать ведро для лака LOBATOOL.
- Тщательно перемешать материал.
- Соблюдать общие и указанные специально для данного продукта правила техники безопасности. Подробную информацию в отношении кода GISCODE вы найдете в указаниях по эксплуатации на сайте [www.wingis-online](http://www.wingis-online).
- Этот продукт является составной частью „Connected Systems“ компании LOBA и Wakol. Допущенные комбинации с клеями для паркета от Wakol Вы можете найти в „Connected Systems Matrix“: [www.loba.de/connected-systems](http://www.loba.de/connected-systems)

### Разбавители

Продукт полностью готов к применению и не должен разбавляться!

### Инструмент для нанесения/Расход материала

Нанесение шпателем: плоский шпатель LOBATOOL / ок. 20 мл/м<sup>2</sup> (50 м<sup>2</sup>/л)

Нанесение валиком и кистью: валик для масла LOBATOOL Microfaser 60-80 или щетка для нанесения масла LOBATOOL / ок. 60-100мл/м<sup>2</sup> (12 м<sup>2</sup>/л)

### Время высыхания

- Последующее нанесение масла минимум через 12 часов.
- Но не позднее, чем через 24 часа.
- По покрытию можно ходить через 12 часов.
- Первичные нагрузки через 24 часа.
- Влажная уборка, укладка ковров и установка мебели через 10 дней.
- При необходимости для защиты покрытия можно использовать подложку LOBATOOL Cover 400, подробности в технической информации о продукте.





## Указания по нанесению

### Нанесение шпателем и валиком:

- Аккуратно нанести Markant плоским шпателем LOBATOOL, работая отдельными участками.
- Сразу же обработать поверхность однодисковой машиной с бежевым падом LOBATOOL special-Pad.
- Высыхание в течение ночи, макс. 24 часа.
- Равномерно нанести Markant тонким слоем валиком для масла LOBATOOL Microfaser 60-80.

### Нанесение валиком:

- Равномерно нанести Markant тонким слоем щеткой для нанесения масла валик для масла LOBATOOL Microfaser 60-80/LOBATOOL Ölbürste.
- Высыхание в течение ночи, макс. 24 часа.
- При необходимости (неравномерная оптика поверхности или места с разной степенью матовости-глянцевости) провести промежуточную шлифовку и удалить пыль.
- Равномерно нанести Markant тонким слоем щеткой для нанесения масла валик для масла LOBATOOL Microfaser 60-80/LOBATOOL Ölbürste.

### Подготовка пробковых покрытий

Необходимо дождаться полного отверждения клея (соблюдать указания производителя клея), поверхность должна быть сухой, без загрязнений и остатков клея.

На гомогенных пробковых покрытиях необходимо провести тонкую шлифовку и удалить шлифовальную пыль (пропылесосить)

### Нанесение на гомогенные/массивные пробковые покрытия:

Нанести тонким слоем масло Markant. Высыхание в течение ночи. Нанести тонким слоем масло Markant. Высыхание до исчезновения клейкости может длиться до 3 дней в зависимости от климатических условиях в помещении

### Нанесение на шпонируемые пробковые покрытия

Нанести тонким слоем масло Markant. Высыхание в течение мин. 48 часов. Нанести средство по уходу LOBACARE® NatureWax или LOBACARE® ParkettWax.

### Важные указания

Нанесение шпателем возможно только на покрытиях из древесины с закрытыми щелями. Масло, попавшее в щели, длительное время не высыхает.

Загрязненные маслом тряпки, пады и другие рабочие материалы хранить в плотно закрытых емкостях, масло в сочетании со шлифовальной пылью, тряпки из ткани и т.п. смочить водой и хранить в ведре с плотной крышкой или утилизировать с учетом правил противопожарной безопасности - в противном случае существует опасность самовозгорания.



## Общие указания

**Очистка рабочих инструментов:** Очистить рабочие инструменты растворителями, напр., бытовым очистителем кистей.

**Время высыхания:** Время высыхания указано при условии соблюдения температуры +20°C и относительной влажности воздуха от 50%, а также при тщательном проветривании рабочих помещений без сквозняков. Более низкие температуры и высокая влажность, плохая вентиляция помещений приводят к более длительному времени высыхания. До полного высыхания не проводить влажной очистки поверхности и не укладывать на паркет ковры. Для защиты поверхности до полного высыхания использовать защитное покрытие LOBATOOL Cover 400. Данные по использованию покрытия указаны в соответствующем листе технической информации.

**Склеивание кромок:** Паркет, уложенный на эластичный клей, массивная половая доска, торцевой паркет, индустриальный паркет и паркет на полах с подогревом, а также гидрофобные породы древесины (напр., бук) подвержены деформации при изменениях климатических условий (влажности воздуха, температуры). Использование масла предотвращает образование «блоковых» щелей.

**Взаимодействие:** Материалы, содержащие размягчители, напр., подложки ковров, мебельные ножки, колесики стульев, эластичные паркетные и монтажные клеи могут привести к размягчению и изменению цвета покрытия. Остатки клея и загрязнения в щелях могут быть причиной ухудшения тактильных и оптических характеристик покрытий. Воздействие красок для волос, резиновых шин автомобилей, велосипедов и т.п. могут привести к длительным, необратимым изменениям цвета поверхности.

**Указания по безопасности:** При работе и высыхании продуктов с большим содержанием растворителей образуются воспламеняющиеся пары растворителей. Поэтому в рабочей зоне запрещены открытые источники огня и света, проведение сварочных работ, курение и т.п. Хорошо проветривать рабочие и складские помещения. Необходимо своевременно отключить электрические приборы в рабочих и соседних с ними помещениях, чтобы они остыли до начала работ. Избегать образования искр, в том числе на электроприборах. Держать плотно закрытыми емкости с продуктами. Удалить из зоны воздействия чувствительные к парам растворителей детали, растения или животных (аквариумы).

**Connected Systems:** Продукты, прошедшие проверку на совместимость с помощью Connected Systems, оптимизированы таким образом, что при их надлежащем применении не происходит потемнение, обусловленное химическим взаимодействием между лаком и клеем.

Информация, содержащаяся в данном документе, и все дальнейшие указания и рекомендации, которые мы даем специалистам по нанесению продуктов, основаны на нашем опыте и рассчитаны для стандартных условий использования. Так как возможности использования и условия работы с материалами могут быть разными, мы не освобождаем потребителя от проведения собственных испытаний и получения технической консультации от специалистов технического отдела компании LOBA. Соблюдать рекомендации изготовителей напольных покрытий и действующие нормы и стандарты. Наша гарантия и ответственность регулируются исключительно Общими условиями заключения сделок и не дополняются ни данной информацией, ни нашей консультацией. С момента публикации новой технической информации все предыдущие издания утрачивают силу.

Слова и символы, снабженные значком ®, зарегистрированы в Германии и находятся под защитой права на охрану фирменного или товарного знака.

