

ТОНИРОВАННОЕ МАСЛО ДЛЯ ВОССТАНОВЛЕНИЯ

ИНСТРУКЦИЯ ПО ПРИМЕНЕНИЮ



ТОНИРОВАННОЕ МАСЛО ДЛЯ ВОССТАНОВЛЕНИЯ ПОЛОВ, ПОКРЫТЫХ МАСЛОМ И ТВЕРДЫМ ВОСКОМ

ПРЕИМУЩЕСТВА :

- Удобно в применении
- Позволяет повысить износостойкость покрытия
- Восстанавливает мелкие дефекты, тонирует царапины
- Освежает тон поверхности и придает блеск
- Придает поверхности антистатические, грязеотталкивающие, водонепроницаемые свойства

СОСТАВ :

Натуральное масло, воск, пигменты, высушивающие вещества, растворитель

Соответствует требованиям ТУ ВУ 101040134.002-2014 и Единым санитарно-эпидемиологическим и гигиеническим требованиям ТС

ОПИСАНИЕ ПРОДУКТА И ОБЛАСТЬ ПРИМЕНЕНИЯ :

Тонированное масло для восстановления полов, покрытых маслом и твердым воском, предназначено для восстановления изношенного слоя окрашенных деревянных поверхностей (паркетных полов, мебели, лестниц, стеновых панелей), покрытых любыми масляными покрытиями (натуральное масло, твердый воск, УФ-масло и т.д.), а также для проведения локального ремонта (потертости с частично удаленной тонировкой).

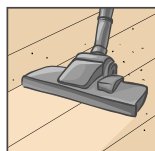
Создает на деревянных поверхностях тонкий слой, пропитанный маслом, который обладает устойчивостью к износу и истиранию. Придает поверхности водо- и грязеотталкивающие свойства.

Микронизированные пигменты, входящие в состав тонированных масел, восстанавливают существующий тон деревянной поверхности с сохранением текстуры древесины.

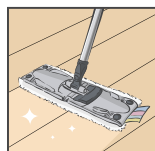
Применяется в случае, когда поверхность паркетного пола выглядит слишком «сухой» (шероховатой) или основное покрытие износилось до потёртостей в результате высоких нагрузок.

СПОСОБ ПРИМЕНЕНИЯ :

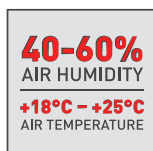
ПОДГОТОВИТЕЛЬНЫЕ РАБОТЫ:



1. Очистить пол от мелкого песка, пыли и сора с помощью пылесоса.



2. Очистить пол с помощью средства по уходу за паркетными полами. Избегайте переувлажнения, после очистки через 2 – 3 минуты пол должен быть сухим.



3. Рекомендуется обеспечить в помещении температуру от плюс 18 °С до плюс 25 °С и относительную влажность воздуха 40 – 60%. Необходимо обеспечить хорошую вентиляцию в течение всего периода нанесения и сушки.

Внимание! Перед использованием содержимое упаковки необходимо взболтать. Продукт готов к использованию, не требует разбавления. Рекомендуется провести предварительное тестирование цвета масла на небольшом участке шлифованной древесины, чтобы определить окончательный цвет поверхности.

ТОНИРОВАННОЕ МАСЛО ДЛЯ ВОССТАНОВЛЕНИЯ

ИНСТРУКЦИЯ ПО ПРИМЕНЕНИЮ

РУЧНОЙ СПОСОБ НАНЕСЕНИЯ:



1. Нанести масло на поверхность пола с помощью резинового шпателя, щетки с жесткой щетиной, кисти. Равномерно распределить.



2. После нанесения масло необходимо растереть чистой хлопковой тканью по поверхности.



3. Удалить излишки масла хлопковой тканью (для исключения появления жирных пятен и образования наплывов).

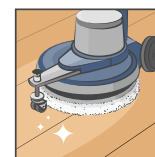
МЕХАНИЧЕСКИЙ СПОСОБ НАНЕСЕНИЯ:



1. Нанести масло на поверхность пола с помощью резинового шпателя, щетки с жесткой щетиной, кисти. Равномерно распределить.



2. Удалить излишки масла хлопковой тканью (для исключения появления жирных пятен и образования наплывов).



3. Для растирания использовать однодисковую полировальную машину с использованием белого пада.

Примечание: Недоступные для механического нанесения места (углы, стыки, примыкания) необходимо обработать при помощи хлопковой ткани или кисти.

ВРЕМЯ ВЫСЫХАНИЯ:

Для легких нагрузок (ходжение) – 12 часов в хорошо проветриваемом помещении.

Для эксплуатации полов – не менее 24 часов.

Максимальные защитные свойства покрытие приобретает спустя 7 дней.

ОЧИСТКА ИНСТРУМЕНТА:

Рабочий инструмент и остатки засохшего масла легко отмываются уайт-спиритом.

СРОК ГОДНОСТИ И УСЛОВИЯ ХРАНЕНИЯ:

Хранить при температуре от плюс 5 °С до плюс 25 °С с плотно закрытой крышкой, беречь от мороза. При соблюдении этих условий продукт имеет срок годности 12 месяцев с даты изготовления.

ТРЕБОВАНИЯ БЕЗОПАСНОСТИ :

ОГНЕОПАСНО! Использовать только в соответствии с назначением. Хранить в местах, недоступных для детей. При использовании масла необходимо применять резиновые перчатки. Избегать попадания на слизистые оболочки. При недостаточной вентиляции требуется защита органов дыхания. Не вдыхать пары масла. Избегать попадания в окружающую среду. Во избежание опасности самовозгорания пропитанную маслом ветошь следует хранить в плотно закрытых металлических емкостях или под слоем воды.

УТИЛИЗАЦИЯ :

Предварительно смоченную водой ветошь с остатками масла утилизировать в плотно закрытой упаковке.